

¡Aprendé a reciclar envases Tetra Brik®!



PROTEGE
Tetra Pak
LO BUENO

1




Unir los moldes de madera con la malla de plástico entre ellas.

2




Cortar un par de envases de Tetra Pak en pedazos grandes de 10x10 cms. aprox.

3



Poner los pedazos en la licuadora, agregar agua y revolver por 3 minutos.

4



Poner la masa resultante en un recipiente.

5



Pasar la malla por el recipiente para recuperar la celulosa.

6



Dejar escurrir el agua.

7



Dejar la masa obtenida sobre un paño seco.

8



Separar los moldes de madera.

9




Pasar un palo de amasar sobre la masa obtenida para sacar el exceso de agua.

10



Dejar secar.

11



Ya tenés listo tu papel.